

**techkidz®**



## **Manuel d'utilisation**

Modèle : Tablette tactile enfant Android  
UNIWA 7 pouces

# À LIRE AVANT UTILISATION

## ■ CONSIGNES

Notre société se réserve le droit de modifier le contenu du présent mode d'emploi sans préavis. La notice présente correspond au modèle vendu à la période où elle a été éditée. Il se peut qu'elle soit modifiée et mise à jour au fil du temps.

## ■ CARACTÉRISTIQUES

- **Ecran LCD 7 pouces**
- **Résolution** : 1024x600 - 160dpi
- **Système** : Android 6.0 Nougat
- **Caméra avant 0.3MP / arrière 2.0MP avec flash**
- **CPU** : Rockchip RK3126 Cortex A7 Quad Core
- **GPU** : Mali-400 MP2
- **Wifi 802.11b/g/n**
- **Bluetooth 5.0**
- **G-sensor**
- **Haut parleur 8Ω-1W et micro intégré**
- **Batterie** : Lithium polymer 2200mAh
- **RAM** : 512MB
- **ROM** : 8GB
- **Sortie audio 3.5mm**
- **Emplacements carte SIM x2**
- **Emplacement carte micro-SD (TF)**
- **Compatible clé 3G**
- **Dimensions** : 210x155x13mm
- **Certifié aux normes européennes**

## ■ INSTRUCTIONS

Veillez respecter les instructions ci-dessous. Si celles-ci ne sont pas respectées et que votre produit est endommagé, nous ne pourrions être tenus pour responsables.

- Utiliser le produit dans un endroit sec. Si le produit a un contact prolongé avec l'air humide ou un environnement liquide, il peut être endommagé.
- Ne pas laisser le produit de manière prolongée au soleil ou sous haute température, il peut être endommagé.
- Ne pas utiliser lors d'un orage.
- Utiliser le chargeur fourni avec le produit afin de le recharger. Ne pas utiliser d'autre câble que celui qui est fourni.
- Ne pas essayer de démonter la batterie : elle est intégrée au produit et ne peut être démontée. Ne pas intégrer d'autres batteries que celle qui est fournie.
- Nettoyer le produit de temps en temps avec un chiffon sec.
- Ne pas couvrir le produit pendant l'utilisation.
- Tenir le produit éloigné de la chaleur.
- Tenir éloigné des enfants, ou utiliser en présence d'un adulte.

# UTILISATION DU PRODUIT

## Présentation

De plus en plus d'enfants jouent aux tablettes / téléphones pour s'amuser, et sont passionnés par une variété de jeux et de divertissements qui leur apprennent également énormément de choses ! Cependant, les enfants n'ont toujours pas la capacité de contrôler leur comportement et d'identifier les contenus négatifs. Etre obsessionnel avec la tablette peut avoir des effets négatifs sur les enfants, sur leur développement physique et psychologique.

Cette tablette est orientée vers la sécurité, avec un contenu sain et une gestion facile en se concentrant sur l'établissement d'un environnement sécurisé pour les enfants, en bloquant les dangers, et surtout en rassurant les parents sur l'environnement réseau des enfants.

## Contrôle de sécurité

En séparant les contenus qui ne conviennent pas aux enfants et en protégeant la croissance physique et psychologique des enfants, les parents peuvent filtrer les contenus qui doivent être bloqués.



Video



Theme



Calculator



iWawa Games



App Store



Browser



Calculator

Nice job! You're displaying a 320 x 50  
test ad from AdMob

## Blocage de sites Web

Lorsque les enfants utilisent le navigateur Internet, il bloquera automatiquement les sites Web sans autorisation parentale.

← Websites | leon

Restricted    Unlimited    Prohibited   Add

@	Disney Junior <a href="http://www.disney.com/disney-junior">http://www.disney.com/disney-junior</a>	<input checked="" type="checkbox"/> ⋮
@	Smurfs <a href="http://www.smurf.com">http://www.smurf.com</a>	<input checked="" type="checkbox"/> ⋮
@	The Garfield Show <a href="http://www.thegarfieldshow.com">http://www.thegarfieldshow.com</a>	<input checked="" type="checkbox"/> ⋮
	Toy Story <a href="http://www.toystory.disney.com">http://www.toystory.disney.com</a>	<input checked="" type="checkbox"/> ⋮
@	Twenty Four Seven Science <a href="http://www.lawrencehalofaciencce.org/tdsite">http://www.lawrencehalofaciencce.org/tdsite</a>	<input checked="" type="checkbox"/> ⋮

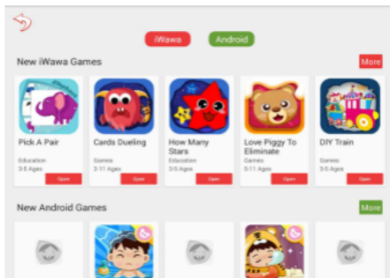
Nice job! You're displaying a 320 x 50  
test ad from AdMob

## Contenu et gestion

Fournissez aux enfants de riches ressources d'applications et utilisez des outils pour gérer les applications, la vidéo, la musique et d'autres contenus.

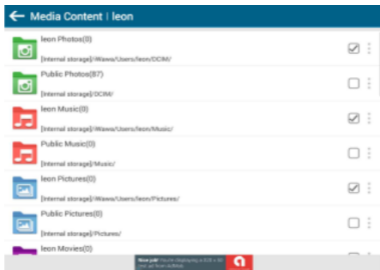
## Recommandation d'applications

Recommander des jeux éducatifs et d'autres applications qui conviennent aux enfants. Le contenu recommandé est régulièrement mis à jour et peut être téléchargé gratuitement.



## Gestion multimédia

Les enfants peuvent ouvrir l'application vidéo sur le bureau de la tablette et voir tous les films sélectionnés par les parents; de même, les enfants peuvent ouvrir l'application Galerie et Musique et voir des photos et écouter des chansons préparées.

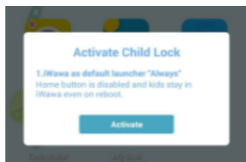


## Restrictions

Il est possible de restreindre l'utilisation des enfants par iWawa, les enfants ne peuvent plus accéder au bureau des parents. Ainsi, la consommation est restreinte et la dépendance aux jeux peut être efficacement évitée.

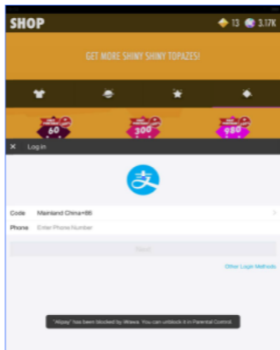
## Sécurité enfants

Sans l'autorisation des parents, les enfants ne pourront pas quitter le bureau enfant. De cette manière, vous vous assurez que les enfants restent dans un environnement sûr, mais également que les enfants n'ont pas accès aux applications de bureau.



## Achats

Tous les achats nécessitent la confirmation des parents en entrant le mot de passe. Empêchez les enfants de consommer de manière inattendue en appuyant sur de mauvais boutons.



## Limite de temps

Les parents peuvent définir un horaire pour que les enfants utilisent la tablette et prennent une pause. La tablette sera temporairement inutilisable lorsque le temps sera écoulé. Il est important de fixer des limites pour protéger l'enfant.



## Prolongement du temps autorisé

Les parents peuvent créer un mot de passe pour prolonger exceptionnellement de 30 minutes l'utilisation de la tablette.

## Rapport de comportement

Le système génère automatiquement des rapports détaillés sur l'utilisation des applications qui enregistrent le comportement des enfants lors de l'utilisation de diverses applications et de la fréquence de celle-ci. De cette façon, les parents peuvent facilement contrôler et comprendre les habitudes et les préférences des enfants

## Thème

Style personnel : plusieurs thèmes parmi lesquels choisir, les enfants peuvent créer leur propre espace.

## Comptes

La tablette peut configurer plusieurs comptes différents. Chaque enfant peut avoir son propre bureau distinct.

## Configuration du Wifi

Entrez dans la page d'accueil du contrôle parental, et accédez à la page de configuration, puis cliquez sur Paramètres Android. Passez à la page de configuration du système Android.

Appuyez sur WLAN sur la page, il recherchera et se connectera automatiquement au Wifi.

## Karaoké

En plaçant les fichiers vidéo musicaux sur le chemin de stockage spécifique, le système reconnaît automatiquement les fichiers, ce qui vous permet de les voir dans l'interface. Appuyez sur le fichier souhaité pour profiter de la vidéo musicale. Les fichiers de formats vidéo MKV sont disponibles pour prendre en charge la commutation libre entre l'original et le karaoké.



**techkidz**<sup>®</sup>

Copyright Techkidz. All rights reserved.

JG FASHION SARL | 38110 DOLOMIEU | FRANCE  
[www.techkidz.eu](http://www.techkidz.eu)

Toutes les marques présentes appartiennent à leurs propriétaires respectifs. All trademarks are the property of their respective owners.

Produits importés par JG FASHION SARL. Fabriqué en Chine.  
Imported by JG FASHION SARL. Made in China.



LDPE

Merci de recycler cet emballage !  
Please recycle the package. Thanks !